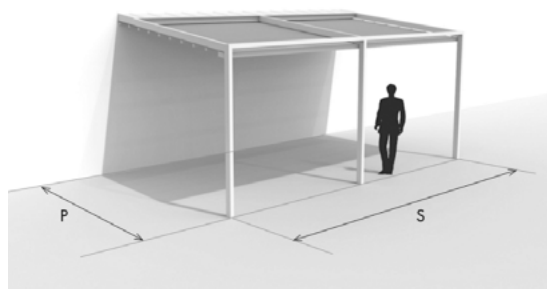
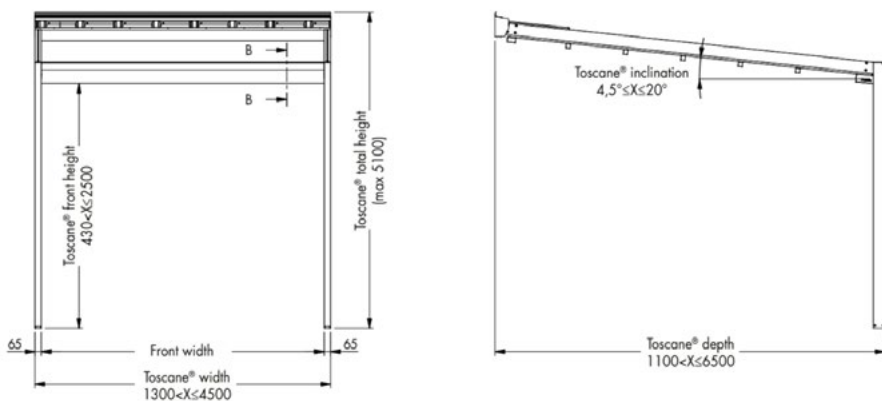










Pergola Toscana s posuvnou shrnovací střešou efektivně zastřeší a zastíní Vaši terasu. Pergola Toscana je elegantní doplněk Vašeho venkovního obytného prostoru, díky čemuž budete chráněni před sluncem, deštěm, větrem a chladem a budete si moci užívat příjemných chvil odpočinku s Vaší rodinou či přáteli nezávisle na počasí.

Stahování střešy je řešeno na principu baldachýnu, kdy je látka prověšena mezi tažnými hliníkovými profily, které se při zatažení střešy posouvají a tím napínají látku mezi nimi. Pergola Toscana má integrovaný drenážní systém. Pergola byla vyvinuta pro rozlehlé terasy až do rozměru 6,5 m x 13 m a to ji dělá ideální také pro použití v restauračním provozu či hotelu.



Instalace pergoly je částečně kotvená do zdi domu. Je také možné sdružit moduly vedle sebe. K dispozici jsou dvě verze předního profilu a to menší a větší. Větší přední profil dovoluje integrovat do čela pergoly další výbavu (screenové rolety, posuvné panely...) Po zatažení baldachýnové střešy vytváří napnutá látka souvislou plochu, ze které je voda odváděna přes žlab.

Varianty

1 MODULE WITH SMALL FRONT BEAM Width 1300mm to 4500mm 1 Roof cover (incl. 1 motor) 1 Front part 2 columns Small front beam, if no front infills are provided		1 MODULE WITH LARGE FRONT BEAM Width 1300mm to 4500mm 1 Roof cover (incl. 1 motor) 1 Front part 2 columns Large front beam, if front infills are provided (or possibility to reorder)	
2 MODULES WITH SMALL FRONT BEAM Width 2100mm to 9000mm 1 Roof cover (incl. 1 motor) 2 Front parts 3 columns Small front beam, if no front infills are provided		2 MODULES WITH LARGE FRONT BEAM Width 2100mm to 9000mm 1 Roof cover (incl. 1 motor) 2 Front parts 3 columns Large front beam, if front infills are provided (or possibility to reorder)	
3 MODULES WITH SMALL FRONT BEAM Width 3400mm to 13000mm 1 Roof cover (incl. 2 motors) 3 Front parts 4 columns Small front beam, if no front infills are provided		3 MODULES WITH LARGE FRONT BEAM Width 3400mm to 13000mm 1 Roof cover (incl. 2 motors) 3 Front parts 4 columns Large front beam, if front infills are provided (or possibility to reorder)	

Technické údaje

Rozměry [mm]	Toscane
Minimální šířka S - 1 segm./2 segm./3 segm.	1300/2100/3400
Maximální šířka S - 1 segm./2 segm./3 segm.	4500/9000/13000
Minimální šířka S s LED osvětl. - 1 segm./2 segm./3 segm.	2600/3100/4800
Maximální šířka S s LED osvětl. - 1 segm./2 segm./3 segm.	4500/9000/13000
Minimální hloubka P	1100
Maximální hloubka P	6500
Minimální podchodná výška PH	430
Maximální podchodná výška PH	2500
Modulovatelnost	modulovatelná do šířky 13m
Minimální úhel střechy A	začíná od 4,5 - 20° (závisí na šířce)
Motor	rádiový - integrovaný v konstrukci
Povrchová úprava profilů	Texturovaná barva dle RAL
Látka	plátno Eclissi, Rensonscreen Waterproof
Odvod vody	integrovaný systém drenáže
Možnost integrované screenové rolety	čelní strana
Renson Triangle	boční strana
Možnost kombinace screenu a posuvné prosklené stěny	čelní strana
Možnost posuvných slunolamů	čelní strana
Možnost integrovaného LED osvětlení	2 LED/střecha = v proflech na plnou šířku střechy

